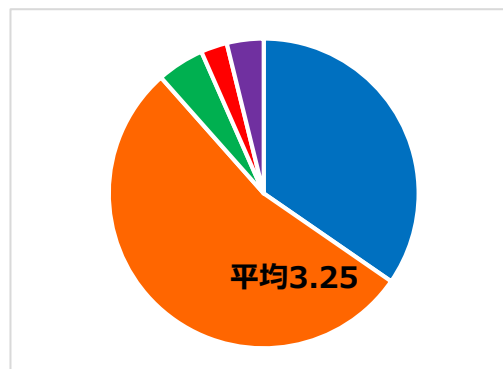




学校評価アンケート

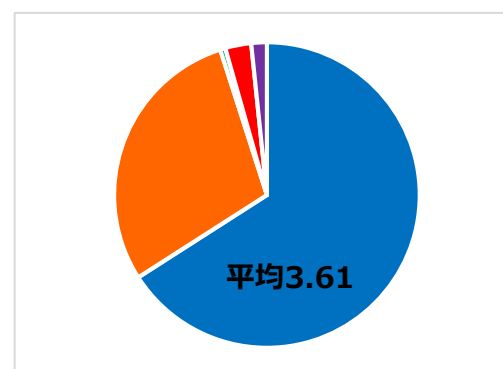
1. 学校は、教育目標・教育方針を分かりやすく伝えている。

● 当てはまる	34.6%
● どちらかといえば当てはまる	53.8%
● どちらかといえば当てはまらない	4.9%
● 当てはまらない	2.7%
● 分からない	3.8%



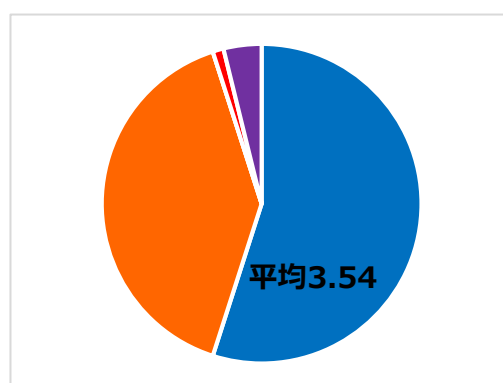
2. 学校は、HPや通信等を通して、学校での子ども達の様子がよく伝わるように情報提供している。

● 当てはまる	65.9%
● どちらかといえば当てはまる	29.1%
● どちらかといえば当てはまらない	0.5%
● 当てはまらない	2.8%
● 分からない	1.6%



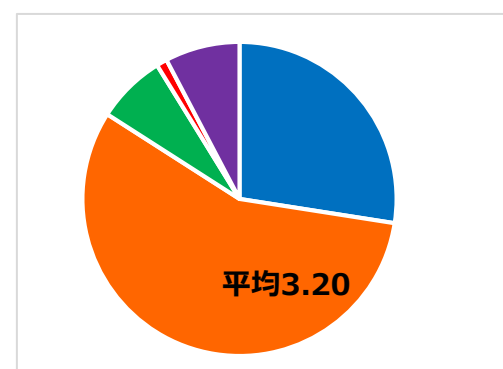
3. 学校は、施設・設備の整備に努め、安全で整った教育環境をつくっている。

● 当てはまる	54.9%
● どちらかといえば当てはまる	40.1%
● どちらかといえば当てはまらない	0.0%
● 当てはまらない	1.0%
● 分からない	3.8%



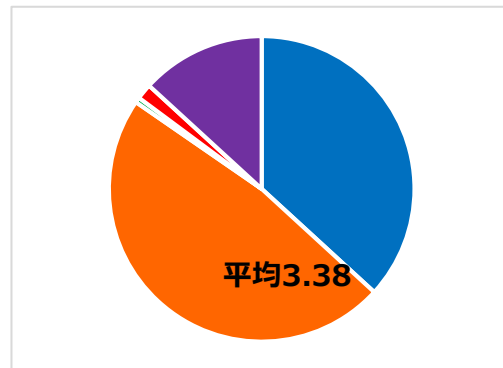
4. 学校は、子どもの学力や学習の様子を適切に評価している。

● 当てはまる	27.5%
● どちらかといえば当てはまる	56.0%
● どちらかといえば当てはまらない	7.1%
● 当てはまらない	1.0%
● 分からない	7.7%



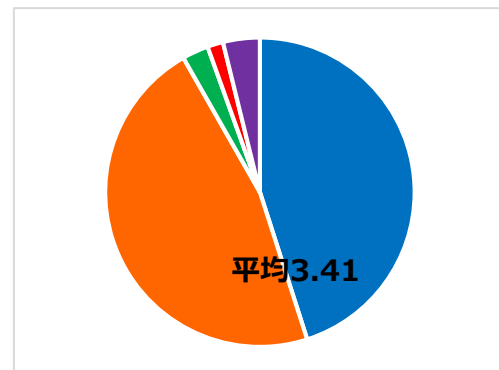
5. 学校は、指導方法や教材等を工夫して、分かりやすい授業づくりに努めている。

● 当てはまる	36.8%
● どちらかといえば当てはまる	47.8%
● どちらかといえば当てはまらない	0.5%
● 当てはまらない	1.6%
● 分からない	13.2%



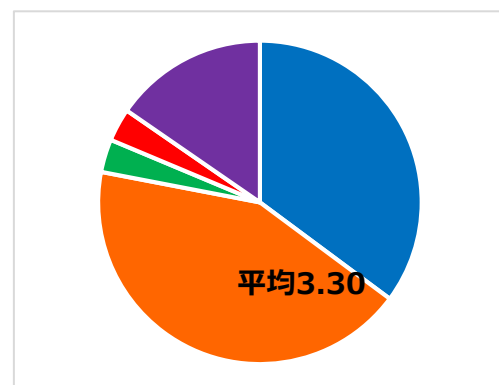
6. 学校は、挨拶やルール、マナー等、社会に通用する指導を行っている。

● 当てはまる	45.1%
● どちらかといえば当てはまる	46.7%
● どちらかといえば当てはまらない	2.7%
● 当てはまらない	1.6%
● 分からない	3.8%



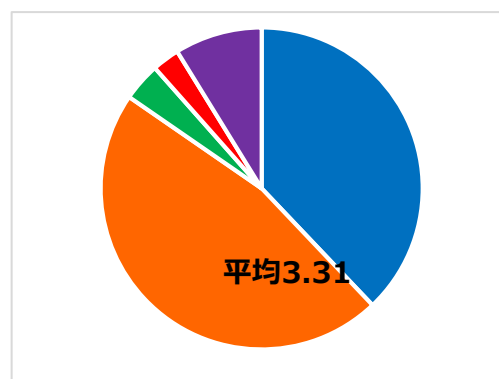
7. 学校は、いじめや悪い行動に対して適切に指導している。

● 当てはまる	35.2%
● どちらかといえば当てはまる	42.9%
● どちらかといえば当てはまらない	3.3%
● 当てはまらない	3.3%
● 分からない	15.4%



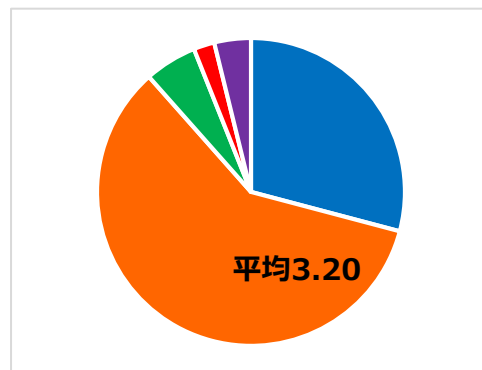
8. 学校は、保護者の意見や要望等を受け止めるなど、協力して教育活動を進めようとしている。

● 当てはまる	38.0%
● どちらかといえば当てはまる	46.7%
● どちらかといえば当てはまらない	3.8%
● 当てはまらない	2.7%
● 分からない	8.8%



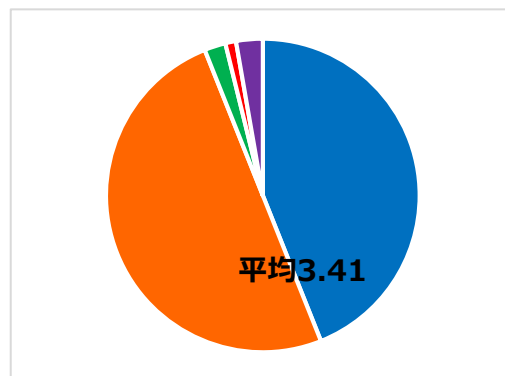
9.児童は、学校の授業内容を理解している。

● 当てはまる	29.1%
● どちらかといえば当てはまる	59.3%
● どちらかといえば当てはまらない	5.5%
● 当てはまらない	2.2%
● 分からない	3.8%



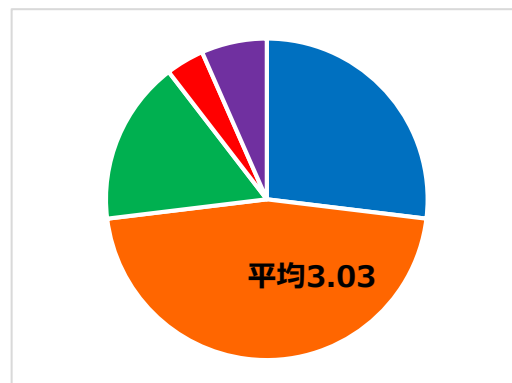
10.児童は、学級活動・係活動や学校行事などに熱心に取り組んでいる。

● 当てはまる	44.0%
● どちらかといえば当てはまる	50.9%
● どちらかといえば当てはまらない	2.2%
● 当てはまらない	1.1%
● 分からない	2.7%



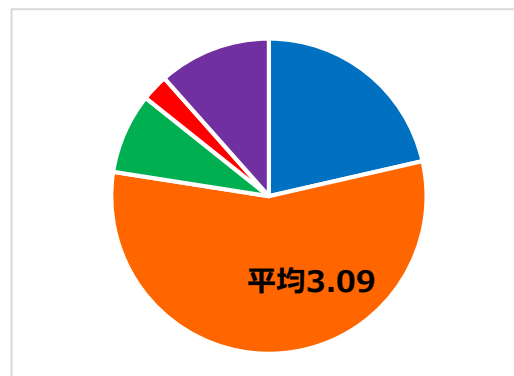
11.児童は、英語に親しもうとする態度が育っている。

● 当てはまる	26.9%
● どちらかといえば当てはまる	46.2%
● どちらかといえば当てはまらない	16.5%
● 当てはまらない	3.8%
● 分からない	6.6%



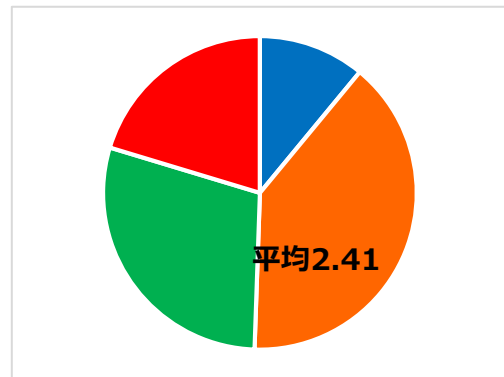
12.児童は、ICTを活用しようとする態度が育っている。

● 当てはまる	21.4%
● どちらかといえば当てはまる	56.0%
● どちらかといえば当てはまらない	8.2%
● 当てはまらない	2.7%
● 分からない	11.5%



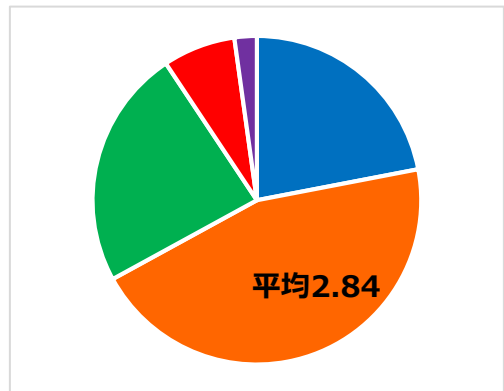
13.児童は、進んで家庭学習に取り組んでいる。

● 当てはまる	11.0%
● どちらかといえば当てはまる	39.6%
● どちらかといえば当てはまらない	29.1%
● 当てはまらない	20.3%
● 分からない	0.0%



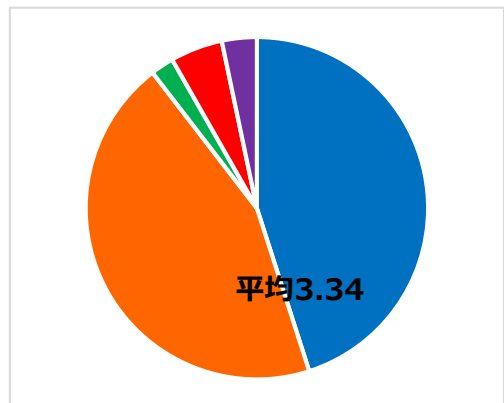
14.児童は、友達や地域の方に進んで挨拶をしている。

● 当てはまる	22.0%
● どちらかといえば当てはまる	45.0%
● どちらかといえば当てはまらない	23.6%
● 当てはまらない	7.1%
● 分からない	2.2%



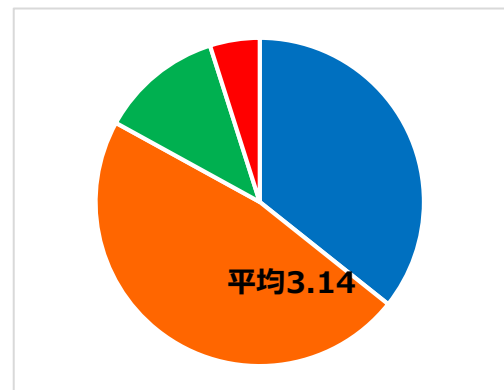
15.児童は、安心して学校生活を送ることができている。

● 当てはまる	45.1%
● どちらかといえば当てはまる	44.5%
● どちらかといえば当てはまらない	2.2%
● 当てはまらない	4.9%
● 分からない	3.3%



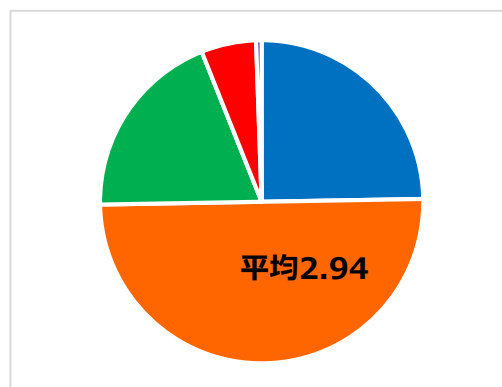
16.家庭では、児童と学校のことについてよく話をする。

● 当てはまる	35.7%
● どちらかといえば当てはまる	47.3%
● どちらかといえば当てはまらない	12.1%
● 当てはまらない	4.9%
● 分からない	0.0%



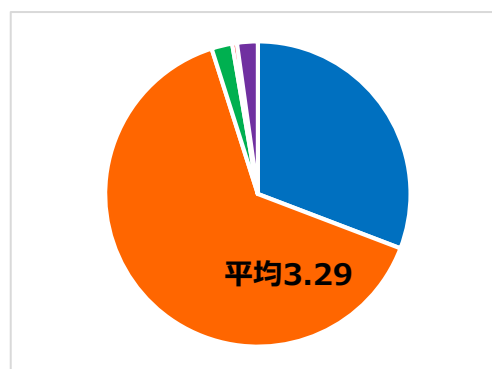
17.家庭では、児童が行う学習を見届けている。

● 当てはまる	24.7%
● どちらかといえば当てはまる	50.0%
● どちらかといえば当てはまらない	19.2%
● 当てはまらない	5.5%
● 分からない	0.5%



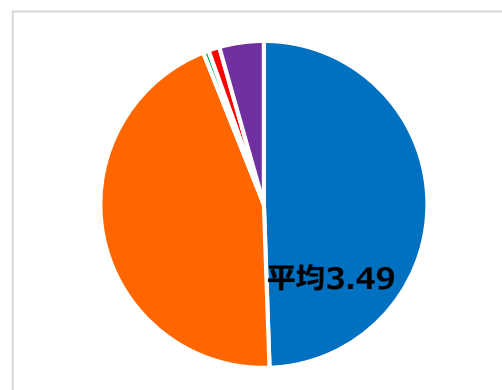
18.家庭では、基本的な生活習慣や、ルール/マナー等の社会性を育てている。

● 当てはまる	30.8%
● どちらかといえば当てはまる	64.3%
● どちらかといえば当てはまらない	2.2%
● 当てはまらない	0.5%
● 分からない	2.2%



19.岐阜小学校コミュニティ・スクールでは「ふるさと大好き」を目指し、活動を工夫して行っている。

● 当てはまる	49.5%
● どちらかといえば当てはまる	44.5%
● どちらかといえば当てはまらない	0.5%
● 当てはまらない	1.1%
● 分からない	4.4%



※182名の保護者様よりご回答いただきました。ご協力賜り、誠にありがとうございました。

※それぞれのご回答につきまして、「当てはまる」4点、「どちらかといえば当てはまる」3点、「どちらかといえば当てはまらない」2点、「当てはまらない」1点として得点化し、平均を算出しています。昨年度の平均値と比較すると、ほとんど有意差は見られませんでした。

※アンケート最後の「お気付きのこと」には、23名の方よりご意見等をお寄せいただきました。「励ましや感謝のお言葉」には、職員一同とても勇気づけられました。学校経営・教育活動に関する「ご意見・ご要望」については、よく吟味して今後の経営構想や教育活動への参考にさせていただきます。また、地域や行政に関するご意見は、それぞれ関係諸機関にお伝えいたします。