

令和4年4月14日

保護者の皆様

岐阜市立島小学校

校長 宇留野 博美

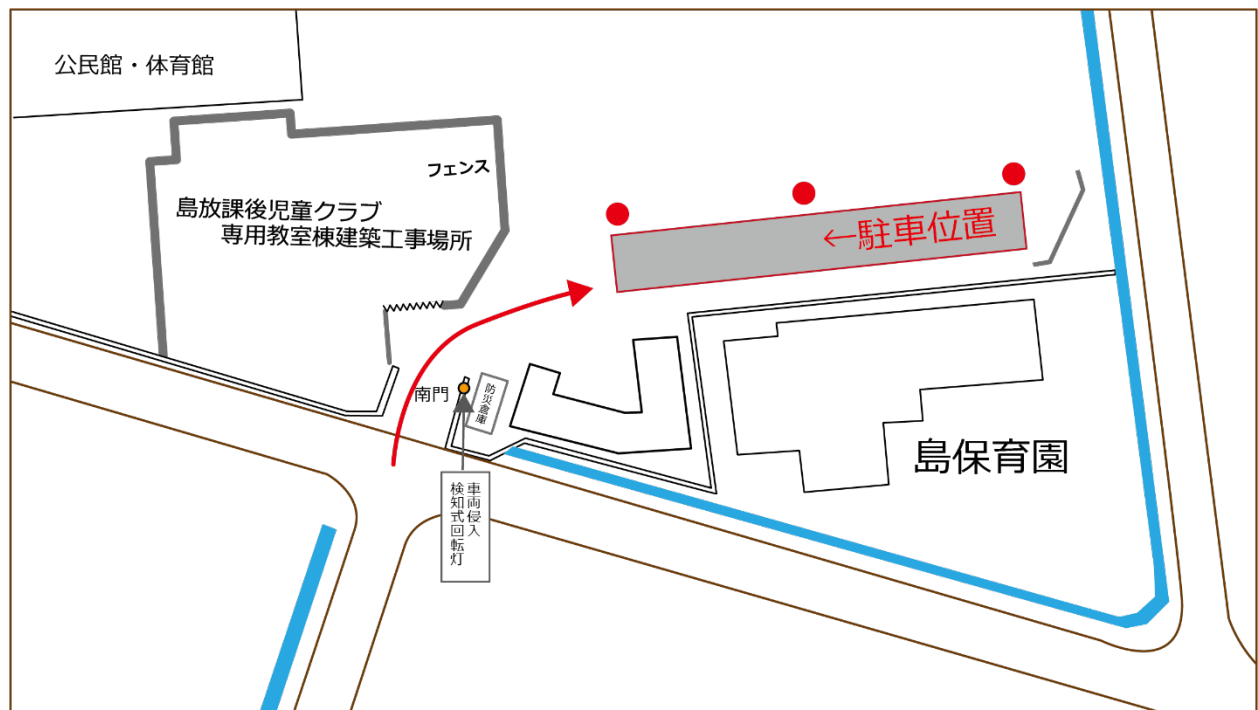
島放課後児童クラブ専用教室棟建築工事に関わる 南門付近の安全な通行について（お願い）

4月18日（月）より、島放課後児童クラブ専用教室棟建築工事が開始されます。

この工事に伴い、南門付近運動場に下図のように、フェンスバリケード（高さ1.8m）、クリアパネルバリケード（高さ2m）が施設されます。このフェンス等により、南門より、見通しがよくない状況となりますので、放課後児童クラブのお迎え等、車で乗り入れる際は、最徐行で十分注意して通行されるようお願いいたします。

また、児童の登下校の時間帯には、車の乗り入れをされないようお願いいたします。なお、この工事は、来週より、9月半ばまでの期間です。詳細は、裏面にてご確認ください。

皆様のご協力をお願い申し上げます。



<お願い>

- ・駐車をする場合は、保育園よりの南側運動場に東側奥から駐車願います。
- ・児童の登下校時の車の乗り入れは、ご遠慮願います。

登校時刻・・・7：40～8：10　下校時刻・・・13：30～15：40

<工事のお知らせ>

下記日程にて岐阜市発注の島放課後児童クラブ専用教室棟建築工事を行いますので、ご理解とご協力をお願いいたします。

工事に当たりまして、いろいろとご迷惑をおかけすると存じますが、万全を期し施工に当たる所存でございます。

記

- 1 工事名称 島放課後児童クラブ専用教室棟建築工事
- 2 工事場所 岐阜市立島小学校（岐阜市北島7丁目6-12）
- 3 工事期間 令和4年 4月 18日 ～ 令和4年 9月 12日
- 4 工事内容 放課後児童クラブの新築
- 5 作業時間 8：00 から 18：00頃まで
（作業内容、状況により延長させて頂く場合がございます。）
※小学校の休校日以外の工事車両の出入りは、
登校時間（7：40から 8：20）
下校時間（14：20から16：00）を避けた時間帯とします。
（学校行事等により上記時間帯を変更させて頂く場合がございます。）
- 6 作業休日 日曜日（原則） ※土曜、祝日も作業させて頂きます。

安全には十分留意し作業を行います。お気づきの点等ございましたら、下記までご連絡ください。
<お問い合わせ・連絡先>

施工業者 株式会社 市川工務店
岐阜市鹿島町6丁目27番地
電話：058-251-2242
現場責任者：木俣（携帯：080-4368-8965）

岐阜市役所 教育委員会社会・青少年教育課 担当者：松村・合田
電話：058-214-2368（直通）
まちづくり推進部公共建築整備課 担当者：神山・有我
電話：058-265-3898（直通）

放課後児童クラブをご利用の保護者様

社会・青少年教育課長

放課後児童クラブ専用教室等建築工事に伴うお迎え時の注意について

日頃は、岐阜市放課後児童クラブの運営にご理解及びご協力を賜り、誠にありがとうございます。
島放課後児童クラブでは、利用児童数の増加などに伴い、教室棟を新設いたします。それに伴い
下記のとおり工事を実施いたしますので、お迎えの際には十分注意いただきますようお願いいたします。

記

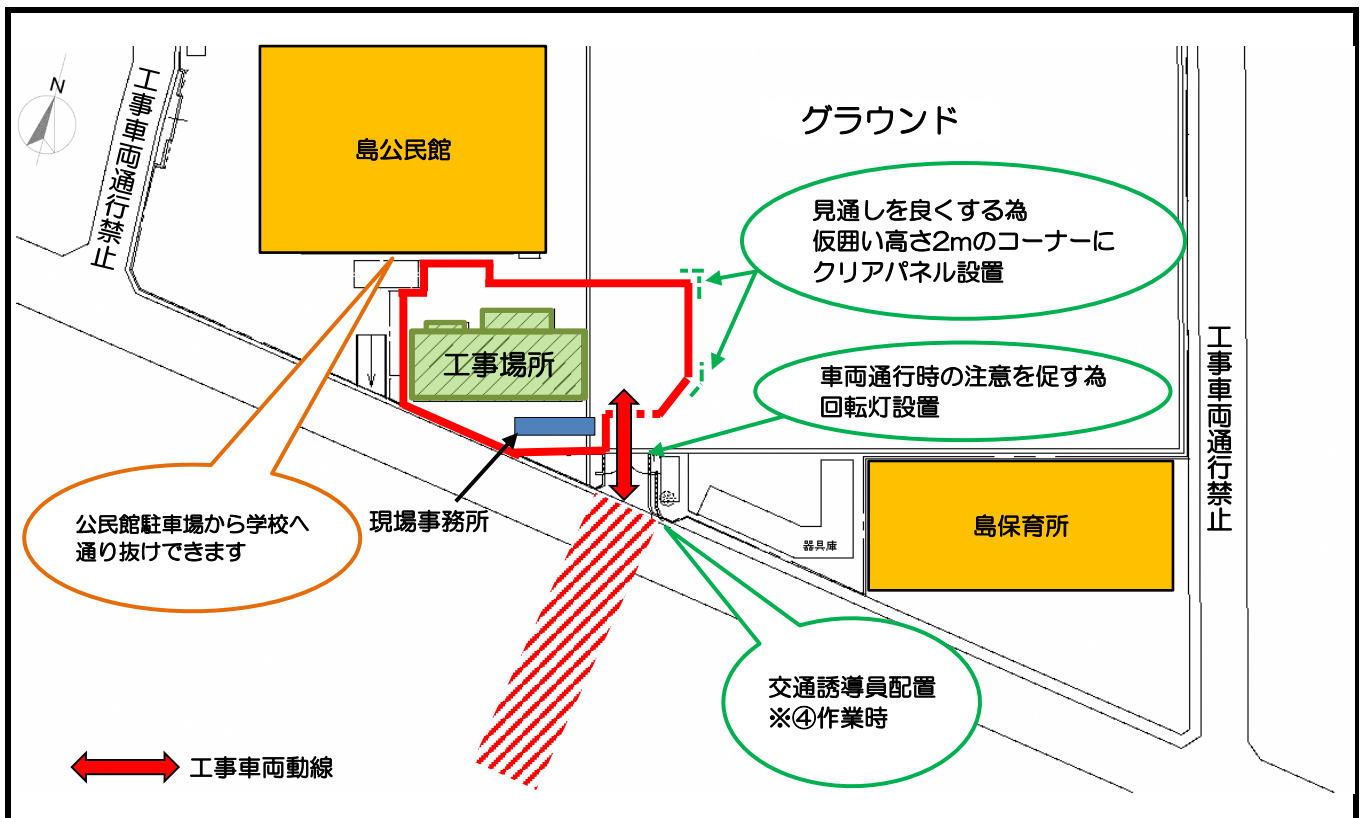
- 1 工事名称 島放課後児童クラブ専用教室棟建築工事
- 2 工事場所 岐阜市立島小学校（岐阜市北島7丁目6-12）
※裏面を参照してください。
- 3 工事期間 令和4年4月18日～令和4年9月12日
- 4 工事内容 放課後児童クラブの新築
- 5 作業時間 8:00 から 18:00頃まで
※作業内容、状況により延長する場合があります。
※小学校の休校日以外の工事車両の出入りは、登校時間（7:40から8:20）
下校時間（14:20から16:00）の時間帯を避けますが、**放課後児童クラブのお迎え
の時間帯には工事車両の出入りがありますので、事故に十分にご注意ください。**
※学校行事等により上記時間帯を変更する場合があります。
- 6 作業休日 日曜日（原則） ※土曜、祝日も作業を実施します。
- 7 その他 **裏面に工事施工業者からの案内を掲載しておりますのでご確認ください。**


担当：岐阜市教育委員会
社会・青少年教育課 松村、合田
TEL:058-214-2368（直通）

概略工程表

4月			5月			6月			7月			8月			9月		
10	20	30	10	20	31	10	20	30	10	20	31	10	20	31	10	20	30
仮設工事			基礎工事			鉄骨・屋根・外装工事			内装工事			外構工事					
△ 4/18 工事着手															△ 9/12 工事完了		

仮設計画図



- ① 工事車両の通行は、登校時間帯(7:40~8:20)と下校時間帯(14:20~16:00)を避けて行います。尚、学校行事等により上記時間帯を変更する場合がございます。
- ② 工事車両の乗入口は、学校南門となります。児童様・保護者の動線と重なる為工事車両入退場の際は乗入口・南門で必ず一旦停止を行い、第三者の通行を優先とし、安全を確保した上で通行します。
- ③ 大型車両の通行は、図示の  の道路のみ通行とします。また、住宅や保育所に近接している為、南道路の通行は第三者に十分配慮し、徐行を徹底します。
- ④ コンクリート打設時・鉄骨建方時・大型材料搬入時に、南門に交通誘導員を配置します。
- ⑤ 学校周囲「東・西・北」の道路は、工事車両の通行は致しません。